


## Tunnuslukuraportti\_Kuukausivertailu

Aikajakso: 01.01.2005 - 31.07.2011

### Majoitustoiminnan liikevaihto

Graph\_1855\_0



Aikajakso

Tulos

a	01 / 2005	-	
b	02 / 2005	221452.0	Euroa
c	03 / 2005	216087.0	Euroa
d	04 / 2005	241931.0	Euroa
e	05 / 2005	-	
f	06 / 2005	248934.0	Euroa
g	07 / 2005	180656.33	Euroa
h	08 / 2005	152294.0	Euroa
i	09 / 2005	247528.67	Euroa
j	10 / 2005	-	
k	11 / 2005	262914.0	Euroa
l	12 / 2005	-	
m	01 / 2006	256298.0	Euroa
n	02 / 2006	-	

o	03 / 2006	-	
p	04 / 2006	207632.17	Euroa
q	05 / 2006	-	
r	06 / 2006	-	
s	07 / 2006	-	
t	08 / 2006	-	
u	09 / 2006	179081.0	Euroa
v	10 / 2006	-	
w	11 / 2006	-	
x	12 / 2006	-	
y	01 / 2007	-	
z	02 / 2007	245556.0	Euroa
aa	03 / 2007	-	
ab	04 / 2007	-	
ac	05 / 2007	-	
ad	06 / 2007	-	
ae	07 / 2007	-	
af	08 / 2007	-	
ag	09 / 2007	-	Euroa
ah	10 / 2007	-	
ai	11 / 2007	-	
aj	12 / 2007	-	
ak	01 / 2008	-	
al	02 / 2008	-	
am	03 / 2008	-	
an	04 / 2008	-	
ao	05 / 2008	-	
ap	06 / 2008	-	
aq	07 / 2008	-	
ar	08 / 2008	-	
as	09 / 2008	-	
at	10 / 2008	-	
au	11 / 2008	-	
av	12 / 2008	-	
aw	01 / 2009	-	
ax	02 / 2009	-	
ay	03 / 2009	-	
az	04 / 2009	-	
ba	05 / 2009	-	
bb	06 / 2009	-	
bc	07 / 2009	-	
bd	08 / 2009	-	
be	09 / 2009	-	
bf	10 / 2009	-	
bg	11 / 2009	-	
bh	12 / 2009	-	
bi	01 / 2010	-	
bj	02 / 2010	-	
bk	03 / 2010	-	
bl	04 / 2010	-	

bm	05 / 2010	-	
bn	06 / 2010	-	
bo	07 / 2010	-	
bp	08 / 2010	-	
bq	09 / 2010	-	
br	10 / 2010	-	
bs	11 / 2010	-	
bt	12 / 2010	-	
bu	01 / 2011	-	
bv	02 / 2011	-	
bw	03 / 2011	-	
bx	04 / 2011	-	
by	05 / 2011	-	
bz	06 / 2011	-	
ca	07 / 2011	-	

## Hoito-, kuntoutus- ja hyvinvointitoiminnan liikevaihto

Graph\_1855\_1

Aikajakso		Tulos	
-----------	--	-------	--


a	01 / 2005	-	
b	02 / 2005	33315.0	Euroa
c	03 / 2005	24092.0	Euroa
d	04 / 2005	26819.0	Euroa
e	05 / 2005	-	
f	06 / 2005	26819.0	Euroa
g	07 / 2005	37861.0	Euroa
h	08 / 2005	21963.83	Euroa
i	09 / 2005	26610.33	Euroa

j	10 / 2005	-	
k	11 / 2005	31824.0	Euroa
l	12 / 2005	-	
m	01 / 2006	31230.67	Euroa
n	02 / 2006	-	
o	03 / 2006	-	
p	04 / 2006	24790.8	Euroa
q	05 / 2006	-	
r	06 / 2006	-	
s	07 / 2006	-	
t	08 / 2006	-	
u	09 / 2006	31852.25	Euroa
v	10 / 2006	-	
w	11 / 2006	-	
x	12 / 2006	-	
y	01 / 2007	-	
z	02 / 2007	31963.5	Euroa
aa	03 / 2007	-	
ab	04 / 2007	-	
ac	05 / 2007	-	
ad	06 / 2007	-	
ae	07 / 2007	-	
af	08 / 2007	-	
ag	09 / 2007	-	Euroa
ah	10 / 2007	-	
ai	11 / 2007	-	
aj	12 / 2007	-	
ak	01 / 2008	-	
al	02 / 2008	-	
am	03 / 2008	-	
an	04 / 2008	-	
ao	05 / 2008	-	
ap	06 / 2008	-	
aq	07 / 2008	-	
ar	08 / 2008	-	
as	09 / 2008	-	
at	10 / 2008	-	
au	11 / 2008	-	
av	12 / 2008	-	
aw	01 / 2009	-	
ax	02 / 2009	-	
ay	03 / 2009	-	
az	04 / 2009	-	
ba	05 / 2009	-	
bb	06 / 2009	-	
bc	07 / 2009	-	
bd	08 / 2009	-	
be	09 / 2009	-	
bf	10 / 2009	-	
bg	11 / 2009	-	

bh	12 / 2009	-	
bi	01 / 2010	-	
bj	02 / 2010	-	
bk	03 / 2010	-	
bl	04 / 2010	-	
bm	05 / 2010	-	
bn	06 / 2010	-	
bo	07 / 2010	-	
bp	08 / 2010	-	
bq	09 / 2010	-	
br	10 / 2010	-	
bs	11 / 2010	-	
bt	12 / 2010	-	
bu	01 / 2011	-	
bv	02 / 2011	-	
bw	03 / 2011	-	
bx	04 / 2011	-	
by	05 / 2011	-	
bz	06 / 2011	-	
ca	07 / 2011	-	

## Kokonaisliikevaihto

Graph\_1855\_2



**Aikajakso**

**Tulos**


a	01 / 2005	-	
b	02 / 2005	561941.0	Euroa
c	03 / 2005	546257.0	Euroa
d	04 / 2005	658098.0	Euroa

e	05 / 2005	-	
f	06 / 2005	716347.0	Euroa
g	07 / 2005	685726.0	Euroa
h	08 / 2005	370375.5	Euroa
i	09 / 2005	568315.5	Euroa
j	10 / 2005	-	
k	11 / 2005	622270.0	Euroa
l	12 / 2005	-	
m	01 / 2006	585658.0	Euroa
n	02 / 2006	-	
o	03 / 2006	-	
p	04 / 2006	483136.91	Euroa
q	05 / 2006	-	
r	06 / 2006	-	
s	07 / 2006	-	
t	08 / 2006	-	
u	09 / 2006	1317315.5	Euroa
v	10 / 2006	-	
w	11 / 2006	-	
x	12 / 2006	-	
y	01 / 2007	-	
z	02 / 2007	583129.5	Euroa
aa	03 / 2007	-	
ab	04 / 2007	-	
ac	05 / 2007	-	
ad	06 / 2007	-	
ae	07 / 2007	-	
af	08 / 2007	-	
ag	09 / 2007	-	Euroa
ah	10 / 2007	-	
ai	11 / 2007	-	
aj	12 / 2007	-	
ak	01 / 2008	-	
al	02 / 2008	-	
am	03 / 2008	-	
an	04 / 2008	-	
ao	05 / 2008	-	
ap	06 / 2008	-	
aq	07 / 2008	-	
ar	08 / 2008	-	
as	09 / 2008	-	
at	10 / 2008	-	
au	11 / 2008	-	
av	12 / 2008	-	
aw	01 / 2009	-	
ax	02 / 2009	-	
ay	03 / 2009	-	
az	04 / 2009	-	
ba	05 / 2009	-	
bb	06 / 2009	-	

bc	07 / 2009	-	
bd	08 / 2009	-	
be	09 / 2009	-	
bf	10 / 2009	-	
bg	11 / 2009	-	
bh	12 / 2009	-	
bi	01 / 2010	-	
bj	02 / 2010	-	
bk	03 / 2010	-	
bl	04 / 2010	-	
bm	05 / 2010	-	
bn	06 / 2010	-	
bo	07 / 2010	-	
bp	08 / 2010	-	
bq	09 / 2010	-	
br	10 / 2010	-	
bs	11 / 2010	-	
bt	12 / 2010	-	
bu	01 / 2011	-	
bv	02 / 2011	-	
bw	03 / 2011	-	
bx	04 / 2011	-	
by	05 / 2011	-	
bz	06 / 2011	-	
ca	07 / 2011	-	

## Koko arvonlisäverollinen myynti/kaikki tehdyt työtunnit yhteensä

Graph\_1855\_3



Aikajakso

Tulos

a	01 / 2005	-	
b	02 / 2005	53.0	Euroa
c	03 / 2005	53.0	Euroa
d	04 / 2005	58.0	Euroa
e	05 / 2005	-	
f	06 / 2005	64.0	Euroa
g	07 / 2005	62.5	Euroa
h	08 / 2005	57.67	Euroa
i	09 / 2005	52.0	Euroa
j	10 / 2005	-	
k	11 / 2005	60.0	Euroa
l	12 / 2005	-	
m	01 / 2006	54.67	Euroa
n	02 / 2006	-	
o	03 / 2006	-	
p	04 / 2006	56.1	Euroa
q	05 / 2006	-	
r	06 / 2006	-	
s	07 / 2006	-	
t	08 / 2006	-	
u	09 / 2006	57.57	Euroa
v	10 / 2006	-	
w	11 / 2006	-	
x	12 / 2006	-	
y	01 / 2007	-	
z	02 / 2007	56.25	Euroa
aa	03 / 2007	-	
ab	04 / 2007	-	
ac	05 / 2007	-	
ad	06 / 2007	-	
ae	07 / 2007	-	
af	08 / 2007	-	
ag	09 / 2007	-	Euroa
ah	10 / 2007	-	
ai	11 / 2007	-	
aj	12 / 2007	-	
ak	01 / 2008	-	
al	02 / 2008	-	
am	03 / 2008	-	
an	04 / 2008	-	
ao	05 / 2008	-	
ap	06 / 2008	-	
aq	07 / 2008	-	
ar	08 / 2008	-	
as	09 / 2008	-	
at	10 / 2008	-	
au	11 / 2008	-	
av	12 / 2008	-	
aw	01 / 2009	-	
ax	02 / 2009	-	

ay	03 / 2009	-	
az	04 / 2009	-	
ba	05 / 2009	-	
bb	06 / 2009	-	
bc	07 / 2009	-	
bd	08 / 2009	-	
be	09 / 2009	-	
bf	10 / 2009	-	
bg	11 / 2009	-	
bh	12 / 2009	-	
bi	01 / 2010	-	
bj	02 / 2010	-	
bk	03 / 2010	-	
bl	04 / 2010	-	
bm	05 / 2010	-	
bn	06 / 2010	-	
bo	07 / 2010	-	
bp	08 / 2010	-	
bq	09 / 2010	-	
br	10 / 2010	-	
bs	11 / 2010	-	
bt	12 / 2010	-	
bu	01 / 2011	-	
bv	02 / 2011	-	
bw	03 / 2011	-	
bx	04 / 2011	-	
by	05 / 2011	-	
bz	06 / 2011	-	
ca	07 / 2011	-	

Hoito-, kuntoutus- ja hyvinvointitoiminnan myynti/tehty työtunti

Aikajakso

Tulos

a	01 / 2005	-	
b	02 / 2005	37.0	Euroa
c	03 / 2005	32.0	Euroa
d	04 / 2005	29.0	Euroa
e	05 / 2005	-	
f	06 / 2005	38.0	Euroa
g	07 / 2005	35.5	Euroa
h	08 / 2005	35.83	Euroa
i	09 / 2005	33.5	Euroa
j	10 / 2005	-	
k	11 / 2005	29.0	Euroa
l	12 / 2005	-	
m	01 / 2006	30.83	Euroa
n	02 / 2006	-	
o	03 / 2006	-	
p	04 / 2006	91.3	Euroa
q	05 / 2006	-	
r	06 / 2006	-	
s	07 / 2006	-	
t	08 / 2006	-	
u	09 / 2006	32.88	Euroa
v	10 / 2006	-	
w	11 / 2006	-	
x	12 / 2006	-	
y	01 / 2007	-	
z	02 / 2007	31.75	Euroa
aa	03 / 2007	-	

ab	04 / 2007	-	
ac	05 / 2007	-	
ad	06 / 2007	-	
ae	07 / 2007	-	
af	08 / 2007	-	
ag	09 / 2007	-	Euroa
ah	10 / 2007	-	
ai	11 / 2007	-	
aj	12 / 2007	-	
ak	01 / 2008	-	
al	02 / 2008	-	
am	03 / 2008	-	
an	04 / 2008	-	
ao	05 / 2008	-	
ap	06 / 2008	-	
aq	07 / 2008	-	
ar	08 / 2008	-	
as	09 / 2008	-	
at	10 / 2008	-	
au	11 / 2008	-	
av	12 / 2008	-	
aw	01 / 2009	-	
ax	02 / 2009	-	
ay	03 / 2009	-	
az	04 / 2009	-	
ba	05 / 2009	-	
bb	06 / 2009	-	
bc	07 / 2009	-	
bd	08 / 2009	-	
be	09 / 2009	-	
bf	10 / 2009	-	
bg	11 / 2009	-	
bh	12 / 2009	-	
bi	01 / 2010	-	
bj	02 / 2010	-	
bk	03 / 2010	-	
bl	04 / 2010	-	
bm	05 / 2010	-	
bn	06 / 2010	-	
bo	07 / 2010	-	
bp	08 / 2010	-	
bq	09 / 2010	-	
br	10 / 2010	-	
bs	11 / 2010	-	
bt	12 / 2010	-	
bu	01 / 2011	-	
bv	02 / 2011	-	
bw	03 / 2011	-	
bx	04 / 2011	-	
by	05 / 2011	-	

bz	06 / 2011	-	
ca	07 / 2011	-	

## Majoitustoiminnan myynti/tehty työtunti

Graph\_1855\_5

Aikajakso	Tulos
-----------	-------

a	01 / 2005	-	
b	02 / 2005	212.0	Euroa
c	03 / 2005	180.0	Euroa
d	04 / 2005	201.0	Euroa
e	05 / 2005	-	
f	06 / 2005	227.0	Euroa
g	07 / 2005	243.0	Euroa
h	08 / 2005	224.5	Euroa
i	09 / 2005	202.0	Euroa
j	10 / 2005	-	
k	11 / 2005	251.0	Euroa
l	12 / 2005	-	
m	01 / 2006	231.6	Euroa
n	02 / 2006	-	
o	03 / 2006	-	
p	04 / 2006	187.4	Euroa
q	05 / 2006	-	
r	06 / 2006	-	
s	07 / 2006	-	
t	08 / 2006	-	
u	09 / 2006	235.5	Euroa
v	10 / 2006	-	

w	11 / 2006	-	
x	12 / 2006	-	
y	01 / 2007	-	
z	02 / 2007	246.0	Euroa
aa	03 / 2007	-	
ab	04 / 2007	-	
ac	05 / 2007	-	
ad	06 / 2007	-	
ae	07 / 2007	-	
af	08 / 2007	-	
ag	09 / 2007	-	Euroa
ah	10 / 2007	-	
ai	11 / 2007	-	
aj	12 / 2007	-	
ak	01 / 2008	-	
al	02 / 2008	-	
am	03 / 2008	-	
an	04 / 2008	-	
ao	05 / 2008	-	
ap	06 / 2008	-	
aq	07 / 2008	-	
ar	08 / 2008	-	
as	09 / 2008	-	
at	10 / 2008	-	
au	11 / 2008	-	
av	12 / 2008	-	
aw	01 / 2009	-	
ax	02 / 2009	-	
ay	03 / 2009	-	
az	04 / 2009	-	
ba	05 / 2009	-	
bb	06 / 2009	-	
bc	07 / 2009	-	
bd	08 / 2009	-	
be	09 / 2009	-	
bf	10 / 2009	-	
bg	11 / 2009	-	
bh	12 / 2009	-	
bi	01 / 2010	-	
bj	02 / 2010	-	
bk	03 / 2010	-	
bl	04 / 2010	-	
bm	05 / 2010	-	
bn	06 / 2010	-	
bo	07 / 2010	-	
bp	08 / 2010	-	
bq	09 / 2010	-	
br	10 / 2010	-	
bs	11 / 2010	-	
bt	12 / 2010	-	

bu	01 / 2011	-	
bv	02 / 2011	-	
bw	03 / 2011	-	
bx	04 / 2011	-	
by	05 / 2011	-	
bz	06 / 2011	-	
ca	07 / 2011	-	

## Allastoiminnan myynti/tehty työtunti

Graph\_1855\_6

Aikajakso	Tulos
-----------	-------

a	01 / 2005	-	
b	02 / 2005	34.0	Euroa
c	03 / 2005	36.0	Euroa
d	04 / 2005	46.0	Euroa
e	05 / 2005	-	
f	06 / 2005	42.0	Euroa
g	07 / 2005	51.5	Euroa
h	08 / 2005	44.0	Euroa
i	09 / 2005	42.0	Euroa
j	10 / 2005	-	
k	11 / 2005	60.0	Euroa
l	12 / 2005	-	
m	01 / 2006	43.5	Euroa
n	02 / 2006	-	
o	03 / 2006	-	
p	04 / 2006	54917.4	Euroa
q	05 / 2006	-	

r	06 / 2006	-	
s	07 / 2006	-	
t	08 / 2006	-	
u	09 / 2006	45.43	Euroa
v	10 / 2006	-	
w	11 / 2006	-	
x	12 / 2006	-	
y	01 / 2007	-	
z	02 / 2007	44.75	Euroa
aa	03 / 2007	-	
ab	04 / 2007	-	
ac	05 / 2007	-	
ad	06 / 2007	-	
ae	07 / 2007	-	
af	08 / 2007	-	
ag	09 / 2007	-	Euroa
ah	10 / 2007	-	
ai	11 / 2007	-	
aj	12 / 2007	-	
ak	01 / 2008	-	
al	02 / 2008	-	
am	03 / 2008	-	
an	04 / 2008	-	
ao	05 / 2008	-	
ap	06 / 2008	-	
aq	07 / 2008	-	
ar	08 / 2008	-	
as	09 / 2008	-	
at	10 / 2008	-	
au	11 / 2008	-	
av	12 / 2008	-	
aw	01 / 2009	-	
ax	02 / 2009	-	
ay	03 / 2009	-	
az	04 / 2009	-	
ba	05 / 2009	-	
bb	06 / 2009	-	
bc	07 / 2009	-	
bd	08 / 2009	-	
be	09 / 2009	-	
bf	10 / 2009	-	
bg	11 / 2009	-	
bh	12 / 2009	-	
bi	01 / 2010	-	
bj	02 / 2010	-	
bk	03 / 2010	-	
bl	04 / 2010	-	
bm	05 / 2010	-	
bn	06 / 2010	-	
bo	07 / 2010	-	

bp	08 / 2010	-	
bq	09 / 2010	-	
br	10 / 2010	-	
bs	11 / 2010	-	
bt	12 / 2010	-	
bu	01 / 2011	-	
bv	02 / 2011	-	
bw	03 / 2011	-	
bx	04 / 2011	-	
by	05 / 2011	-	
bz	06 / 2011	-	
ca	07 / 2011	-	

## Ravintolatoiminnan salimyynti/tehty työtunti

Graph\_1855\_7

Aikajakso	Tulos
-----------	-------


a	01 / 2005	-	
b	02 / 2005	46.0	Euroa
c	03 / 2005	107.0	Euroa
d	04 / 2005	92.0	Euroa
e	05 / 2005	-	
f	06 / 2005	82.0	Euroa
g	07 / 2005	100.0	Euroa
h	08 / 2005	74.0	Euroa
i	09 / 2005	59.33	Euroa
j	10 / 2005	-	
k	11 / 2005	89.0	Euroa
l	12 / 2005	-	

m	01 / 2006	80.5	Euroa
n	02 / 2006	-	
o	03 / 2006	-	
p	04 / 2006	74.9	Euroa
q	05 / 2006	-	
r	06 / 2006	-	
s	07 / 2006	-	
t	08 / 2006	-	
u	09 / 2006	84.22	Euroa
v	10 / 2006	-	
w	11 / 2006	-	
x	12 / 2006	-	
y	01 / 2007	-	
z	02 / 2007	77.5	Euroa
aa	03 / 2007	-	
ab	04 / 2007	-	
ac	05 / 2007	-	
ad	06 / 2007	-	
ae	07 / 2007	-	
af	08 / 2007	-	
ag	09 / 2007	-	Euroa
ah	10 / 2007	-	
ai	11 / 2007	-	
aj	12 / 2007	-	
ak	01 / 2008	-	
al	02 / 2008	-	
am	03 / 2008	-	
an	04 / 2008	-	
ao	05 / 2008	-	
ap	06 / 2008	-	
aq	07 / 2008	-	
ar	08 / 2008	-	
as	09 / 2008	-	
at	10 / 2008	-	
au	11 / 2008	-	
av	12 / 2008	-	
aw	01 / 2009	-	
ax	02 / 2009	-	
ay	03 / 2009	-	
az	04 / 2009	-	
ba	05 / 2009	-	
bb	06 / 2009	-	
bc	07 / 2009	-	
bd	08 / 2009	-	
be	09 / 2009	-	
bf	10 / 2009	-	
bg	11 / 2009	-	
bh	12 / 2009	-	
bi	01 / 2010	-	
bj	02 / 2010	-	

bk	03 / 2010	-	
bl	04 / 2010	-	
bm	05 / 2010	-	
bn	06 / 2010	-	
bo	07 / 2010	-	
bp	08 / 2010	-	
bq	09 / 2010	-	
br	10 / 2010	-	
bs	11 / 2010	-	
bt	12 / 2010	-	
bu	01 / 2011	-	
bv	02 / 2011	-	
bw	03 / 2011	-	
bx	04 / 2011	-	
by	05 / 2011	-	
bz	06 / 2011	-	
ca	07 / 2011	-	

## Allastoiminnan liikevaihto

Graph\_1855\_8



**Aikajakso**

**Tulos**


a	01 / 2005	-	
b	02 / 2005	32214.0	Euroa
c	03 / 2005	30554.0	Euroa
d	04 / 2005	45743.0	Euroa
e	05 / 2005	-	
f	06 / 2005	45743.0	Euroa
g	07 / 2005	50669.5	Euroa

h	08 / 2005	27380.83	Euroa
i	09 / 2005	39298.67	Euroa
j	10 / 2005	-	
k	11 / 2005	55845.0	Euroa
l	12 / 2005	-	
m	01 / 2006	42598.0	Euroa
n	02 / 2006	-	
o	03 / 2006	-	
p	04 / 2006	39715.9	Euroa
q	05 / 2006	-	
r	06 / 2006	-	
s	07 / 2006	-	
t	08 / 2006	-	
u	09 / 2006	46186.86	Euroa
v	10 / 2006	-	
w	11 / 2006	-	
x	12 / 2006	-	
y	01 / 2007	-	
z	02 / 2007	48636.25	Euroa
aa	03 / 2007	-	
ab	04 / 2007	-	
ac	05 / 2007	-	
ad	06 / 2007	-	
ae	07 / 2007	-	
af	08 / 2007	-	
ag	09 / 2007	-	Euroa
ah	10 / 2007	-	
ai	11 / 2007	-	
aj	12 / 2007	-	
ak	01 / 2008	-	
al	02 / 2008	-	
am	03 / 2008	-	
an	04 / 2008	-	
ao	05 / 2008	-	
ap	06 / 2008	-	
aq	07 / 2008	-	
ar	08 / 2008	-	
as	09 / 2008	-	
at	10 / 2008	-	
au	11 / 2008	-	
av	12 / 2008	-	
aw	01 / 2009	-	
ax	02 / 2009	-	
ay	03 / 2009	-	
az	04 / 2009	-	
ba	05 / 2009	-	
bb	06 / 2009	-	
bc	07 / 2009	-	
bd	08 / 2009	-	
be	09 / 2009	-	

bf	10 / 2009	-	
bg	11 / 2009	-	
bh	12 / 2009	-	
bi	01 / 2010	-	
bj	02 / 2010	-	
bk	03 / 2010	-	
bl	04 / 2010	-	
bm	05 / 2010	-	
bn	06 / 2010	-	
bo	07 / 2010	-	
bp	08 / 2010	-	
bq	09 / 2010	-	
br	10 / 2010	-	
bs	11 / 2010	-	
bt	12 / 2010	-	
bu	01 / 2011	-	
bv	02 / 2011	-	
bw	03 / 2011	-	
bx	04 / 2011	-	
by	05 / 2011	-	
bz	06 / 2011	-	
ca	07 / 2011	-	

## Majoitustoiminnan huonekäyttöaste

Graph\_1855\_9



**Aikajakso**

**Tulos**

a	01 / 2005	-	
b	02 / 2005	73.0	Prosenttia

c	03 / 2005	71.0	Prosenttia
d	04 / 2005	74.0	Prosenttia
e	05 / 2005	-	
f	06 / 2005	82.0	Prosenttia
g	07 / 2005	86.5	Prosenttia
h	08 / 2005	79.0	Prosenttia
i	09 / 2005	79.67	Prosenttia
j	10 / 2005	-	
k	11 / 2005	87.0	Prosenttia
l	12 / 2005	-	
m	01 / 2006	82.17	Prosenttia
n	02 / 2006	-	
o	03 / 2006	-	
p	04 / 2006	77.55	Prosenttia
q	05 / 2006	-	
r	06 / 2006	-	
s	07 / 2006	-	
t	08 / 2006	-	
u	09 / 2006	83.33	Prosenttia
v	10 / 2006	-	
w	11 / 2006	-	
x	12 / 2006	-	
y	01 / 2007	-	
z	02 / 2007	83.5	Prosenttia
aa	03 / 2007	-	
ab	04 / 2007	-	
ac	05 / 2007	-	
ad	06 / 2007	-	
ae	07 / 2007	-	
af	08 / 2007	-	
ag	09 / 2007	-	Prosenttia
ah	10 / 2007	-	
ai	11 / 2007	-	
aj	12 / 2007	-	
ak	01 / 2008	-	
al	02 / 2008	-	
am	03 / 2008	-	
an	04 / 2008	-	
ao	05 / 2008	-	
ap	06 / 2008	-	
aq	07 / 2008	-	
ar	08 / 2008	-	
as	09 / 2008	-	
at	10 / 2008	-	
au	11 / 2008	-	
av	12 / 2008	-	
aw	01 / 2009	-	
ax	02 / 2009	-	
ay	03 / 2009	-	
az	04 / 2009	-	

ba	05 / 2009	-	
bb	06 / 2009	-	
bc	07 / 2009	-	
bd	08 / 2009	-	
be	09 / 2009	-	
bf	10 / 2009	-	
bg	11 / 2009	-	
bh	12 / 2009	-	
bi	01 / 2010	-	
bj	02 / 2010	-	
bk	03 / 2010	-	
bl	04 / 2010	-	
bm	05 / 2010	-	
bn	06 / 2010	-	
bo	07 / 2010	-	
bp	08 / 2010	-	
bq	09 / 2010	-	
br	10 / 2010	-	
bs	11 / 2010	-	
bt	12 / 2010	-	
bu	01 / 2011	-	
bv	02 / 2011	-	
bw	03 / 2011	-	
bx	04 / 2011	-	
by	05 / 2011	-	
bz	06 / 2011	-	
ca	07 / 2011	-	

## Ravintolatoiminnan ruokamyynti/tehty työtunti

Graph\_1855\_10

a	01 / 2005	-	
b	02 / 2005	94.0	Euroa
c	03 / 2005	74.0	Euroa
d	04 / 2005	105.0	Euroa
e	05 / 2005	-	
f	06 / 2005	108.0	Euroa
g	07 / 2005	103.5	Euroa
h	08 / 2005	91.17	Euroa
i	09 / 2005	88.0	Euroa
j	10 / 2005	-	
k	11 / 2005	95.0	Euroa
l	12 / 2005	-	
m	01 / 2006	87.17	Euroa
n	02 / 2006	-	
o	03 / 2006	-	
p	04 / 2006	84.6	Euroa
q	05 / 2006	-	
r	06 / 2006	-	
s	07 / 2006	-	
t	08 / 2006	-	
u	09 / 2006	90.63	Euroa
v	10 / 2006	-	
w	11 / 2006	-	
x	12 / 2006	-	
y	01 / 2007	-	
z	02 / 2007	2308.0	Euroa
aa	03 / 2007	-	
ab	04 / 2007	-	
ac	05 / 2007	-	
ad	06 / 2007	-	
ae	07 / 2007	-	
af	08 / 2007	-	
ag	09 / 2007	-	Euroa
ah	10 / 2007	-	
ai	11 / 2007	-	
aj	12 / 2007	-	
ak	01 / 2008	-	
al	02 / 2008	-	
am	03 / 2008	-	
an	04 / 2008	-	
ao	05 / 2008	-	
ap	06 / 2008	-	
aq	07 / 2008	-	
ar	08 / 2008	-	
as	09 / 2008	-	
at	10 / 2008	-	
au	11 / 2008	-	

av	12 / 2008	-	
aw	01 / 2009	-	
ax	02 / 2009	-	
ay	03 / 2009	-	
az	04 / 2009	-	
ba	05 / 2009	-	
bb	06 / 2009	-	
bc	07 / 2009	-	
bd	08 / 2009	-	
be	09 / 2009	-	
bf	10 / 2009	-	
bg	11 / 2009	-	
bh	12 / 2009	-	
bi	01 / 2010	-	
bj	02 / 2010	-	
bk	03 / 2010	-	
bl	04 / 2010	-	
bm	05 / 2010	-	
bn	06 / 2010	-	
bo	07 / 2010	-	
bp	08 / 2010	-	
bq	09 / 2010	-	
br	10 / 2010	-	
bs	11 / 2010	-	
bt	12 / 2010	-	
bu	01 / 2011	-	
bv	02 / 2011	-	
bw	03 / 2011	-	
bx	04 / 2011	-	
by	05 / 2011	-	
bz	06 / 2011	-	
ca	07 / 2011	-	

Allastoiminnan asiakasmäärä

Aikajakso		Tulos	
a	01 / 2005	-	
b	02 / 2005	11626.0	Kpl
c	03 / 2005	13617.0	Kpl
d	04 / 2005	15484.0	Kpl
e	05 / 2005	-	
f	06 / 2005	13982.0	Kpl
g	07 / 2005	18942.5	Kpl
h	08 / 2005	11910.5	Kpl
i	09 / 2005	14602.67	Kpl
j	10 / 2005	-	
k	11 / 2005	21084.0	Kpl
l	12 / 2005	-	
m	01 / 2006	18094.67	Kpl
n	02 / 2006	-	
o	03 / 2006	-	
p	04 / 2006	25013.6	Kpl
q	05 / 2006	-	
r	06 / 2006	-	
s	07 / 2006	-	
t	08 / 2006	-	
u	09 / 2006	18742.86	Kpl
v	10 / 2006	-	
w	11 / 2006	-	
x	12 / 2006	-	
y	01 / 2007	-	
z	02 / 2007	19277.75	Kpl
aa	03 / 2007	-	

ab	04 / 2007	-	
ac	05 / 2007	-	
ad	06 / 2007	-	
ae	07 / 2007	-	
af	08 / 2007	-	
ag	09 / 2007	-	Kpl
ah	10 / 2007	-	
ai	11 / 2007	-	
aj	12 / 2007	-	
ak	01 / 2008	-	
al	02 / 2008	-	
am	03 / 2008	-	
an	04 / 2008	-	
ao	05 / 2008	-	
ap	06 / 2008	-	
aq	07 / 2008	-	
ar	08 / 2008	-	
as	09 / 2008	-	
at	10 / 2008	-	
au	11 / 2008	-	
av	12 / 2008	-	
aw	01 / 2009	-	
ax	02 / 2009	-	
ay	03 / 2009	-	
az	04 / 2009	-	
ba	05 / 2009	-	
bb	06 / 2009	-	
bc	07 / 2009	-	
bd	08 / 2009	-	
be	09 / 2009	-	
bf	10 / 2009	-	
bg	11 / 2009	-	
bh	12 / 2009	-	
bi	01 / 2010	-	
bj	02 / 2010	-	
bk	03 / 2010	-	
bl	04 / 2010	-	
bm	05 / 2010	-	
bn	06 / 2010	-	
bo	07 / 2010	-	
bp	08 / 2010	-	
bq	09 / 2010	-	
br	10 / 2010	-	
bs	11 / 2010	-	
bt	12 / 2010	-	
bu	01 / 2011	-	
bv	02 / 2011	-	
bw	03 / 2011	-	
bx	04 / 2011	-	
by	05 / 2011	-	

bz	06 / 2011	-	
ca	07 / 2011	-	

## Ravintolatoiminnan ravintolamyynti/tehty työtunti

Graph\_1855\_12

Aikajakso		Tulos	
-----------	--	-------	--

a	01 / 2005	-	
b	02 / 2005	61.0	Euroa
c	03 / 2005	66.0	Euroa
d	04 / 2005	63.0	Euroa
e	05 / 2005	-	
f	06 / 2005	56.0	Euroa
g	07 / 2005	64.5	Euroa
h	08 / 2005	62.0	Euroa
i	09 / 2005	48.33	Euroa
j	10 / 2005	-	
k	11 / 2005	57.0	Euroa
l	12 / 2005	-	
m	01 / 2006	51.33	Euroa
n	02 / 2006	-	
o	03 / 2006	-	
p	04 / 2006	64.4	Euroa
q	05 / 2006	-	
r	06 / 2006	-	
s	07 / 2006	-	
t	08 / 2006	-	
u	09 / 2006	60.14	Euroa
v	10 / 2006	-	

w	11 / 2006	-	
x	12 / 2006	-	
y	01 / 2007	-	
z	02 / 2007	66.33	Euroa
aa	03 / 2007	-	
ab	04 / 2007	-	
ac	05 / 2007	-	
ad	06 / 2007	-	
ae	07 / 2007	-	
af	08 / 2007	-	
ag	09 / 2007	-	Euroa
ah	10 / 2007	-	
ai	11 / 2007	-	
aj	12 / 2007	-	
ak	01 / 2008	-	
al	02 / 2008	-	
am	03 / 2008	-	
an	04 / 2008	-	
ao	05 / 2008	-	
ap	06 / 2008	-	
aq	07 / 2008	-	
ar	08 / 2008	-	
as	09 / 2008	-	
at	10 / 2008	-	
au	11 / 2008	-	
av	12 / 2008	-	
aw	01 / 2009	-	
ax	02 / 2009	-	
ay	03 / 2009	-	
az	04 / 2009	-	
ba	05 / 2009	-	
bb	06 / 2009	-	
bc	07 / 2009	-	
bd	08 / 2009	-	
be	09 / 2009	-	
bf	10 / 2009	-	
bg	11 / 2009	-	
bh	12 / 2009	-	
bi	01 / 2010	-	
bj	02 / 2010	-	
bk	03 / 2010	-	
bl	04 / 2010	-	
bm	05 / 2010	-	
bn	06 / 2010	-	
bo	07 / 2010	-	
bp	08 / 2010	-	
bq	09 / 2010	-	
br	10 / 2010	-	
bs	11 / 2010	-	
bt	12 / 2010	-	

bu	01 / 2011	-	
bv	02 / 2011	-	
bw	03 / 2011	-	
bx	04 / 2011	-	
by	05 / 2011	-	
bz	06 / 2011	-	
ca	07 / 2011	-	

## Hoito-, kuntoutus- ja hyvinvointitoiminnan Valtiokonttori-asiakkaat

Graph\_1855\_13

Aikajakso	Tulos
-----------	-------

a	01 / 2005	-	
b	02 / 2005	-	Kpl
c	03 / 2005	-	Kpl
d	04 / 2005	-	Kpl
e	05 / 2005	-	
f	06 / 2005	-	Kpl
g	07 / 2005	-	Kpl
h	08 / 2005	-	Kpl
i	09 / 2005	-	Kpl
j	10 / 2005	-	
k	11 / 2005	-	Kpl
l	12 / 2005	-	
m	01 / 2006	-	Kpl
n	02 / 2006	-	
o	03 / 2006	-	
p	04 / 2006	38950.0	Kpl
q	05 / 2006	-	

r	06 / 2006	-	
s	07 / 2006	-	
t	08 / 2006	-	
u	09 / 2006	-	Kpl
v	10 / 2006	-	
w	11 / 2006	-	
x	12 / 2006	-	
y	01 / 2007	-	
z	02 / 2007	-	Kpl
aa	03 / 2007	-	
ab	04 / 2007	-	
ac	05 / 2007	-	
ad	06 / 2007	-	
ae	07 / 2007	-	
af	08 / 2007	-	
ag	09 / 2007	-	Kpl
ah	10 / 2007	-	
ai	11 / 2007	-	
aj	12 / 2007	-	
ak	01 / 2008	-	
al	02 / 2008	-	
am	03 / 2008	-	
an	04 / 2008	-	
ao	05 / 2008	-	
ap	06 / 2008	-	
aq	07 / 2008	-	
ar	08 / 2008	-	
as	09 / 2008	-	
at	10 / 2008	-	
au	11 / 2008	-	
av	12 / 2008	-	
aw	01 / 2009	-	
ax	02 / 2009	-	
ay	03 / 2009	-	
az	04 / 2009	-	
ba	05 / 2009	-	
bb	06 / 2009	-	
bc	07 / 2009	-	
bd	08 / 2009	-	
be	09 / 2009	-	
bf	10 / 2009	-	
bg	11 / 2009	-	
bh	12 / 2009	-	
bi	01 / 2010	-	
bj	02 / 2010	-	
bk	03 / 2010	-	
bl	04 / 2010	-	
bm	05 / 2010	-	
bn	06 / 2010	-	
bo	07 / 2010	-	

bp	08 / 2010	-	
bq	09 / 2010	-	
br	10 / 2010	-	
bs	11 / 2010	-	
bt	12 / 2010	-	
bu	01 / 2011	-	
bv	02 / 2011	-	
bw	03 / 2011	-	
bx	04 / 2011	-	
by	05 / 2011	-	
bz	06 / 2011	-	
ca	07 / 2011	-	

## Hoito-, kuntoutus- ja hyvinvointitoiminnan Muut -asiakkaat

Graph\_1855\_14

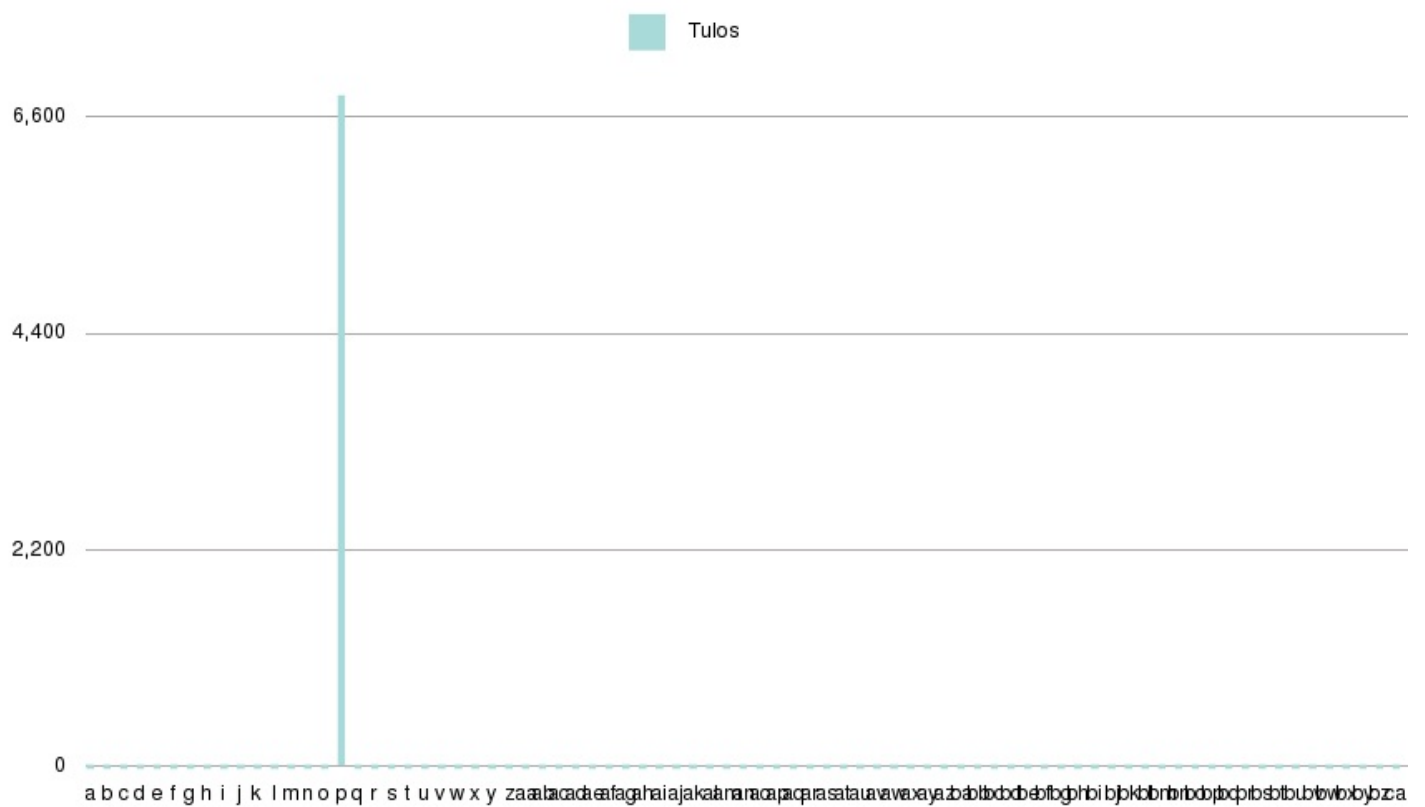
Aikajakso	Tulos
-----------	-------

a	01 / 2005	-	
b	02 / 2005	-	Kpl
c	03 / 2005	-	Kpl
d	04 / 2005	1334.0	Kpl
e	05 / 2005	-	
f	06 / 2005	1207.0	Kpl
g	07 / 2005	1984.0	Kpl
h	08 / 2005	1716.75	Kpl
i	09 / 2005	655.0	Kpl
j	10 / 2005	-	
k	11 / 2005	1774.0	Kpl
l	12 / 2005	-	

m	01 / 2006	1836.0	Kpl
n	02 / 2006	-	
o	03 / 2006	-	
p	04 / 2006	472165.4	Kpl
q	05 / 2006	-	
r	06 / 2006	-	
s	07 / 2006	-	
t	08 / 2006	-	
u	09 / 2006	1843.0	Kpl
v	10 / 2006	-	
w	11 / 2006	-	
x	12 / 2006	-	
y	01 / 2007	-	
z	02 / 2007	-	Kpl
aa	03 / 2007	-	
ab	04 / 2007	-	
ac	05 / 2007	-	
ad	06 / 2007	-	
ae	07 / 2007	-	
af	08 / 2007	-	
ag	09 / 2007	-	Kpl
ah	10 / 2007	-	
ai	11 / 2007	-	
aj	12 / 2007	-	
ak	01 / 2008	-	
al	02 / 2008	-	
am	03 / 2008	-	
an	04 / 2008	-	
ao	05 / 2008	-	
ap	06 / 2008	-	
aq	07 / 2008	-	
ar	08 / 2008	-	
as	09 / 2008	-	
at	10 / 2008	-	
au	11 / 2008	-	
av	12 / 2008	-	
aw	01 / 2009	-	
ax	02 / 2009	-	
ay	03 / 2009	-	
az	04 / 2009	-	
ba	05 / 2009	-	
bb	06 / 2009	-	
bc	07 / 2009	-	
bd	08 / 2009	-	
be	09 / 2009	-	
bf	10 / 2009	-	
bg	11 / 2009	-	
bh	12 / 2009	-	
bi	01 / 2010	-	
bj	02 / 2010	-	

bk	03 / 2010	-	
bl	04 / 2010	-	
bm	05 / 2010	-	
bn	06 / 2010	-	
bo	07 / 2010	-	
bp	08 / 2010	-	
bq	09 / 2010	-	
br	10 / 2010	-	
bs	11 / 2010	-	
bt	12 / 2010	-	
bu	01 / 2011	-	
bv	02 / 2011	-	
bw	03 / 2011	-	
bx	04 / 2011	-	
by	05 / 2011	-	
bz	06 / 2011	-	
ca	07 / 2011	-	

## Hoito-, kuntoutus- ja hyvinvointitoiminnan Kela-asiakkaat



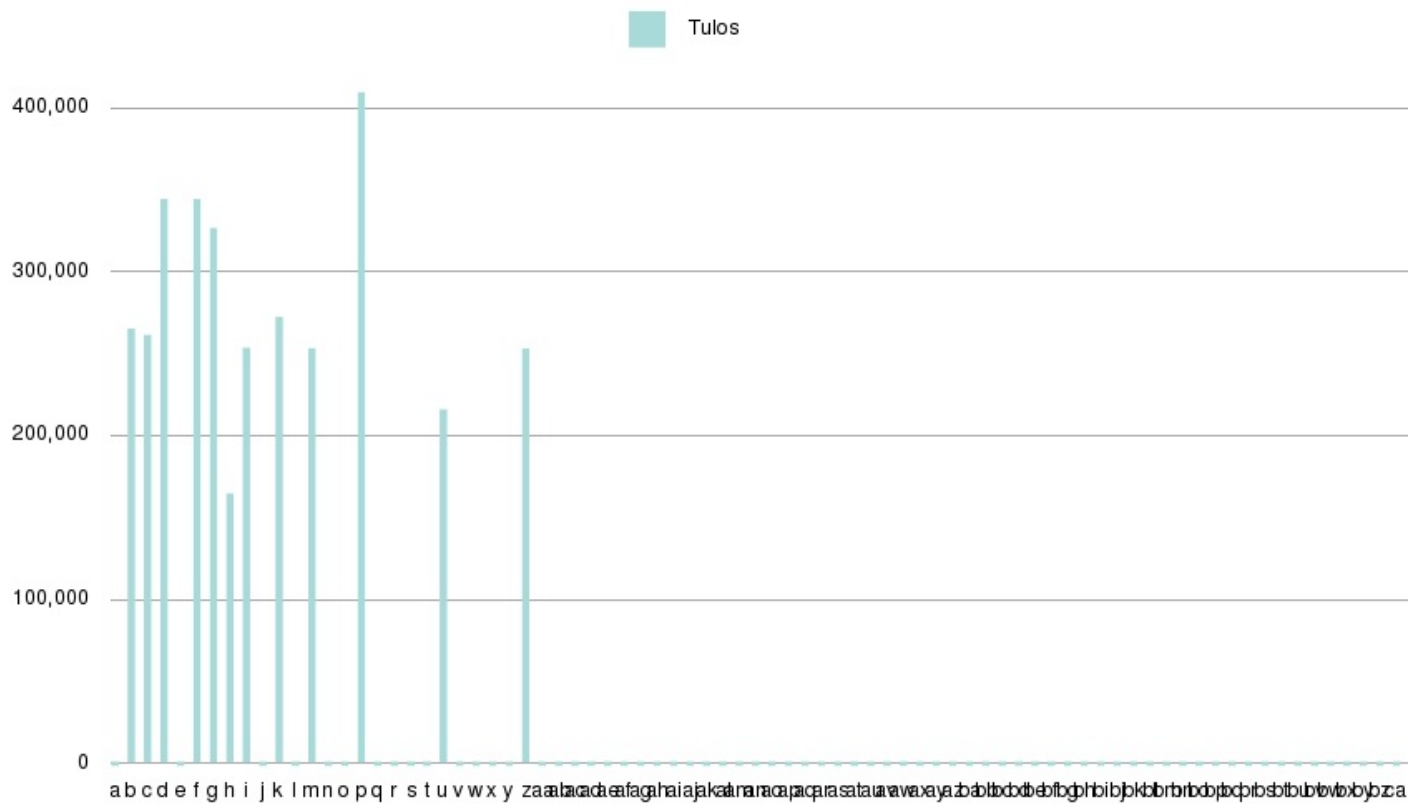
Aikajakso	Tulos
-----------	-------

a	01 / 2005	-	
b	02 / 2005	-	Kpl
c	03 / 2005	-	Kpl
d	04 / 2005	-	Kpl
e	05 / 2005	-	
f	06 / 2005	-	Kpl
g	07 / 2005	-	Kpl

h	08 / 2005	-	Kpl
i	09 / 2005	-	Kpl
j	10 / 2005	-	
k	11 / 2005	-	Kpl
l	12 / 2005	-	
m	01 / 2006	-	Kpl
n	02 / 2006	-	
o	03 / 2006	-	
p	04 / 2006	6834.0	Kpl
q	05 / 2006	-	
r	06 / 2006	-	
s	07 / 2006	-	
t	08 / 2006	-	
u	09 / 2006	-	Kpl
v	10 / 2006	-	
w	11 / 2006	-	
x	12 / 2006	-	
y	01 / 2007	-	
z	02 / 2007	-	Kpl
aa	03 / 2007	-	
ab	04 / 2007	-	
ac	05 / 2007	-	
ad	06 / 2007	-	
ae	07 / 2007	-	
af	08 / 2007	-	
ag	09 / 2007	-	Kpl
ah	10 / 2007	-	
ai	11 / 2007	-	
aj	12 / 2007	-	
ak	01 / 2008	-	
al	02 / 2008	-	
am	03 / 2008	-	
an	04 / 2008	-	
ao	05 / 2008	-	
ap	06 / 2008	-	
aq	07 / 2008	-	
ar	08 / 2008	-	
as	09 / 2008	-	
at	10 / 2008	-	
au	11 / 2008	-	
av	12 / 2008	-	
aw	01 / 2009	-	
ax	02 / 2009	-	
ay	03 / 2009	-	
az	04 / 2009	-	
ba	05 / 2009	-	
bb	06 / 2009	-	
bc	07 / 2009	-	
bd	08 / 2009	-	
be	09 / 2009	-	

bf	10 / 2009	-	
bg	11 / 2009	-	
bh	12 / 2009	-	
bi	01 / 2010	-	
bj	02 / 2010	-	
bk	03 / 2010	-	
bl	04 / 2010	-	
bm	05 / 2010	-	
bn	06 / 2010	-	
bo	07 / 2010	-	
bp	08 / 2010	-	
bq	09 / 2010	-	
br	10 / 2010	-	
bs	11 / 2010	-	
bt	12 / 2010	-	
bu	01 / 2011	-	
bv	02 / 2011	-	
bw	03 / 2011	-	
bx	04 / 2011	-	
by	05 / 2011	-	
bz	06 / 2011	-	
ca	07 / 2011	-	

## Ravintolatoiminnan liikevaihto



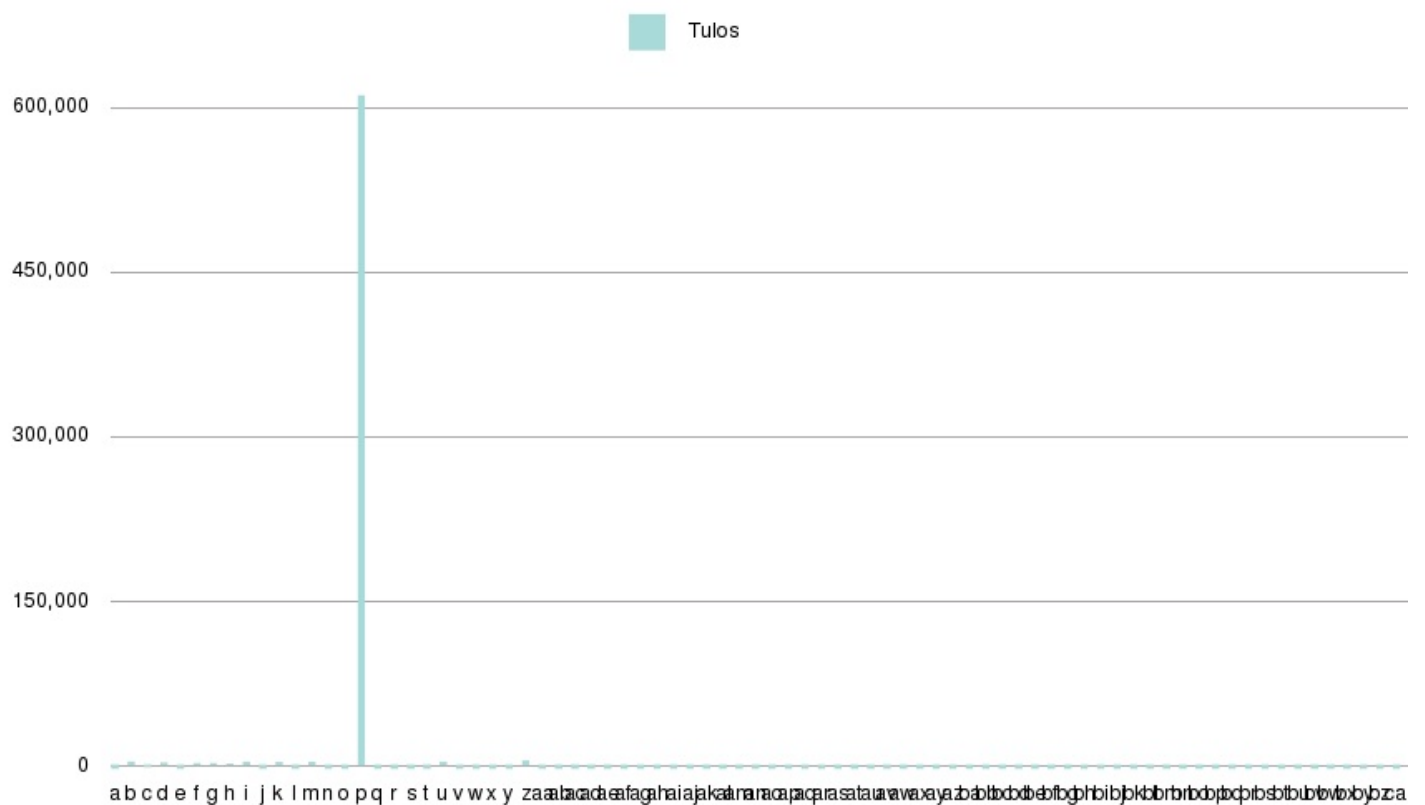
Aikajakso	Tulos
-----------	-------

a	01 / 2005	-	
b	02 / 2005	265891.0	Euroa

c	03 / 2005	262338.0	Euroa
d	04 / 2005	345121.0	Euroa
e	05 / 2005	-	
f	06 / 2005	345121.0	Euroa
g	07 / 2005	327429.5	Euroa
h	08 / 2005	165447.83	Euroa
i	09 / 2005	254440.33	Euroa
j	10 / 2005	-	
k	11 / 2005	273248.0	Euroa
l	12 / 2005	-	
m	01 / 2006	254149.67	Euroa
n	02 / 2006	-	
o	03 / 2006	-	
p	04 / 2006	410250.82	Euroa
q	05 / 2006	-	
r	06 / 2006	-	
s	07 / 2006	-	
t	08 / 2006	-	
u	09 / 2006	216866.33	Euroa
v	10 / 2006	-	
w	11 / 2006	-	
x	12 / 2006	-	
y	01 / 2007	-	
z	02 / 2007	254066.25	Euroa
aa	03 / 2007	-	
ab	04 / 2007	-	
ac	05 / 2007	-	
ad	06 / 2007	-	
ae	07 / 2007	-	
af	08 / 2007	-	
ag	09 / 2007	-	Euroa
ah	10 / 2007	-	
ai	11 / 2007	-	
aj	12 / 2007	-	
ak	01 / 2008	-	
al	02 / 2008	-	
am	03 / 2008	-	
an	04 / 2008	-	
ao	05 / 2008	-	
ap	06 / 2008	-	
aq	07 / 2008	-	
ar	08 / 2008	-	
as	09 / 2008	-	
at	10 / 2008	-	
au	11 / 2008	-	
av	12 / 2008	-	
aw	01 / 2009	-	
ax	02 / 2009	-	
ay	03 / 2009	-	
az	04 / 2009	-	

ba	05 / 2009	-	
bb	06 / 2009	-	
bc	07 / 2009	-	
bd	08 / 2009	-	
be	09 / 2009	-	
bf	10 / 2009	-	
bg	11 / 2009	-	
bh	12 / 2009	-	
bi	01 / 2010	-	
bj	02 / 2010	-	
bk	03 / 2010	-	
bl	04 / 2010	-	
bm	05 / 2010	-	
bn	06 / 2010	-	
bo	07 / 2010	-	
bp	08 / 2010	-	
bq	09 / 2010	-	
br	10 / 2010	-	
bs	11 / 2010	-	
bt	12 / 2010	-	
bu	01 / 2011	-	
bv	02 / 2011	-	
bw	03 / 2011	-	
bx	04 / 2011	-	
by	05 / 2011	-	
bz	06 / 2011	-	
ca	07 / 2011	-	

## Hoito-, kuntoutus- ja hyvinvointitoiminnan Yksityiset vapaa-ajan -asiakkaat



a	01 / 2005	-	
b	02 / 2005	5954.0	Kpl
c	03 / 2005	1417.0	Kpl
d	04 / 2005	4990.0	Kpl
e	05 / 2005	-	
f	06 / 2005	4565.0	Kpl
g	07 / 2005	4597.5	Kpl
h	08 / 2005	3806.67	Kpl
i	09 / 2005	5802.5	Kpl
j	10 / 2005	-	
k	11 / 2005	5243.0	Kpl
l	12 / 2005	-	
m	01 / 2006	5748.17	Kpl
n	02 / 2006	-	
o	03 / 2006	-	
p	04 / 2006	612271.78	Kpl
q	05 / 2006	-	
r	06 / 2006	-	
s	07 / 2006	-	
t	08 / 2006	-	
u	09 / 2006	5735.0	Kpl
v	10 / 2006	-	
w	11 / 2006	-	
x	12 / 2006	-	
y	01 / 2007	-	
z	02 / 2007	6703.0	Kpl
aa	03 / 2007	-	
ab	04 / 2007	-	
ac	05 / 2007	-	
ad	06 / 2007	-	
ae	07 / 2007	-	
af	08 / 2007	-	
ag	09 / 2007	-	Kpl
ah	10 / 2007	-	
ai	11 / 2007	-	
aj	12 / 2007	-	
ak	01 / 2008	-	
al	02 / 2008	-	
am	03 / 2008	-	
an	04 / 2008	-	
ao	05 / 2008	-	
ap	06 / 2008	-	
aq	07 / 2008	-	
ar	08 / 2008	-	
as	09 / 2008	-	
at	10 / 2008	-	
au	11 / 2008	-	

av	12 / 2008	-	
aw	01 / 2009	-	
ax	02 / 2009	-	
ay	03 / 2009	-	
az	04 / 2009	-	
ba	05 / 2009	-	
bb	06 / 2009	-	
bc	07 / 2009	-	
bd	08 / 2009	-	
be	09 / 2009	-	
bf	10 / 2009	-	
bg	11 / 2009	-	
bh	12 / 2009	-	
bi	01 / 2010	-	
bj	02 / 2010	-	
bk	03 / 2010	-	
bl	04 / 2010	-	
bm	05 / 2010	-	
bn	06 / 2010	-	
bo	07 / 2010	-	
bp	08 / 2010	-	
bq	09 / 2010	-	
br	10 / 2010	-	
bs	11 / 2010	-	
bt	12 / 2010	-	
bu	01 / 2011	-	
bv	02 / 2011	-	
bw	03 / 2011	-	
bx	04 / 2011	-	
by	05 / 2011	-	
bz	06 / 2011	-	
ca	07 / 2011	-	